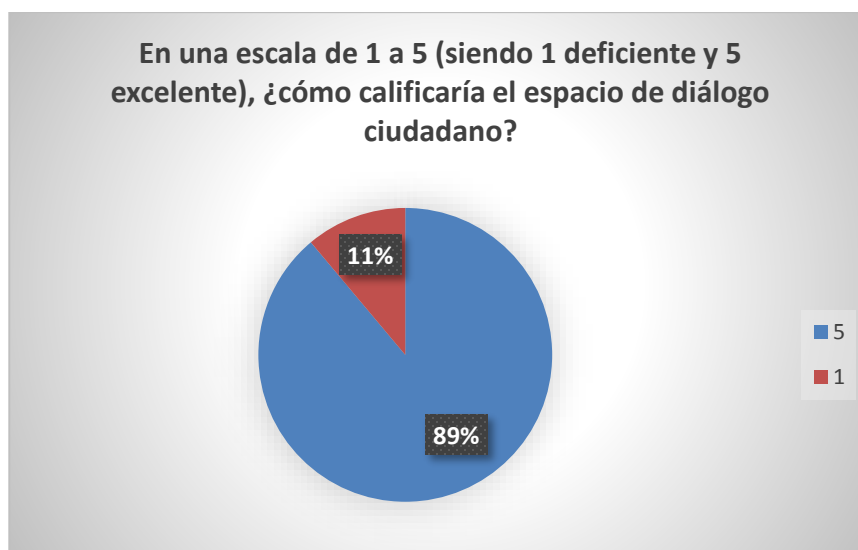


## PROPÓSITO DE LA ENCUESTA PARA LA EVALUACIÓN DEL ESPACIO DE DIÁLOGO CIUDADANO 23 DE MARZO 2021 – Anexo 8.

Conocer el nivel de satisfacción y la experiencia de las personas que asistieron a la actividad realizada por la Alcaldía Local de Los Mártires de diálogos ciudadanos 2021, Con base en la información diligenciada en el formato Encuesta suministrado por la veeduría en su metodología, para la evaluación del espacio de diálogo ciudadano, con el fin de que la Alcaldía Local identifique los resultados de la evaluación del espacio para mejorar las actividades en las próximas jornadas.

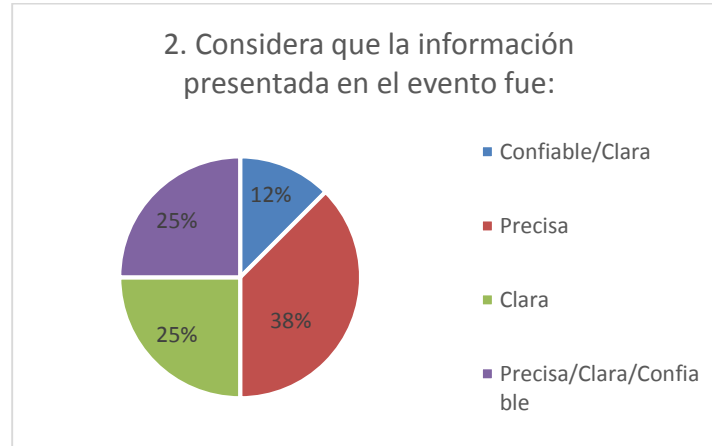
El formato se entregó a cada asistente para su respectivo diligenciamiento en el espacio del dialogo ciudadano del día 23 de marzo de 2021, se recibieron las siguientes respuestas:

1. En una escala de 1 a 5 (siendo 1 deficiente y 5 excelente), ¿cómo calificaría el espacio de diálogo ciudadano?



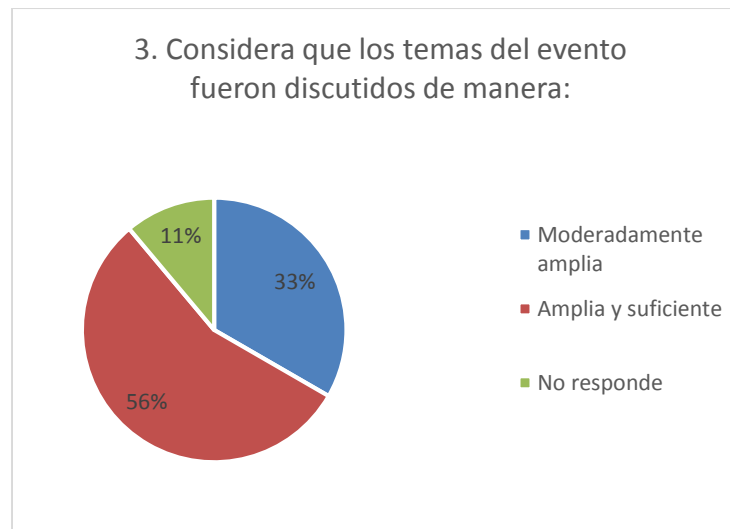
Como se puede evidenciar en el gráfico 1, el 89% de los y las participantes, equivalente a 8 asistentes, consideraron que el espacio de diálogo ciudadano llevado a cabo el día 23 de marzo fue excelente mientras el 11% dio una valoración de 4 puntos en la escala de 1 a 5, (siendo 1 deficiente y 5 excelente).

**2. Considera que la información presentada en el evento fue:**



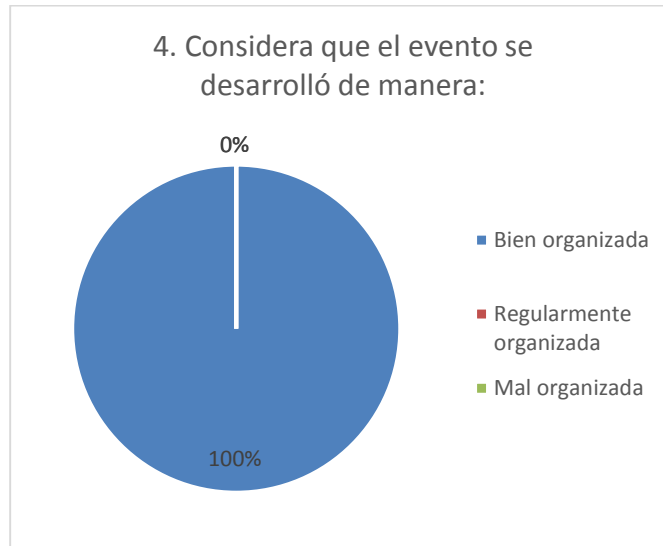
Según los resultados obtenidos representados en la gráfica 2, el 38% de los y las participantes equivalente a 3 asistentes consideran que la información brindada en la jornada llevada a cabo el día 23 de marzo fue precisa, seguido por una igualdad del 25% entre los que consideran la información clara y clara/precisa/confiable.

**3. Considera que los temas del evento fueron discutidos de manera:**



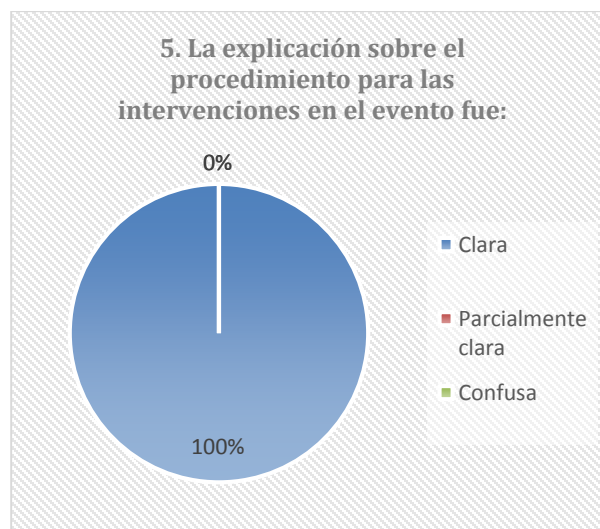
Cómo se puede evidenciar en la gráfica 3, el 56% de los y las participantes equivalente a 5 asistentes considera que los temas del evento fueron discutidos de forma amplia y suficiente, seguido por un 33% que considera que la discusión de los temas fue realizada de manera moderadamente amplia.

4. Considera que el evento se desarrolló de manera:



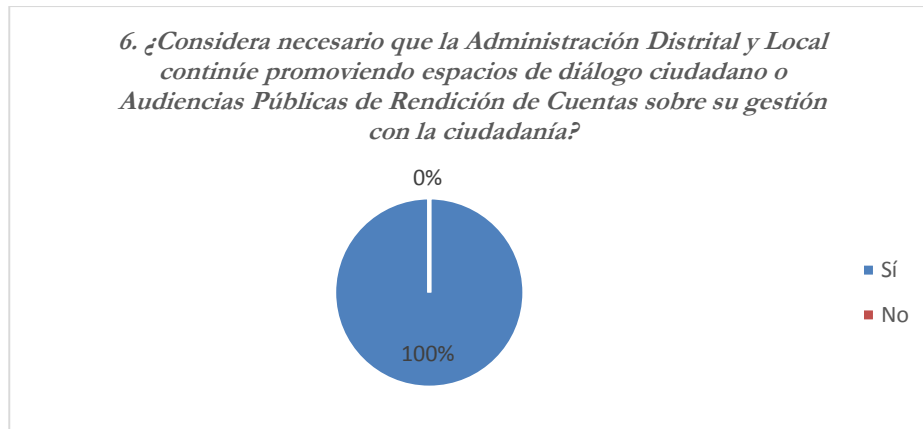
Según los datos reportados en la gráfica 4, el 100% de los y las participantes considera que el evento se desarrolló de manera bien organizada

5. La explicación sobre el procedimiento para las intervenciones en el evento fue:



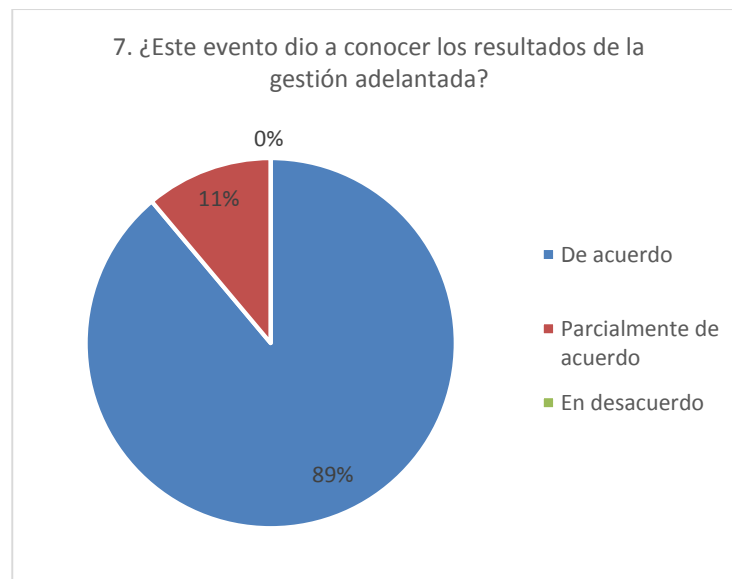
Según la gráfica 5, el 100% de los y las participantes calificó como clara la explicación sobre el procedimiento para las intervenciones en el evento.

6. ¿Considera necesario que la Administración Distrital y Local continúe promoviendo espacios de diálogo ciudadano o Audiencias Públicas de Rendición de Cuentas sobre su gestión con la ciudadanía?



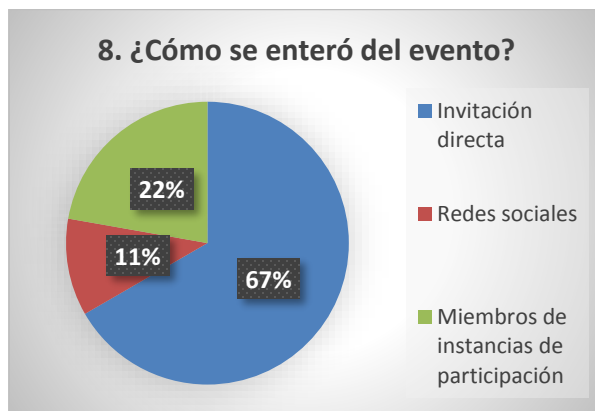
Según los resultados contemplados en la gráfica 6, el 100% de los y las participantes considera necesario que la administración distrital y local continúe promoviendo espacios de diálogo ciudadano.

7. ¿Este evento dio a conocer los resultados de la gestión adelantada?



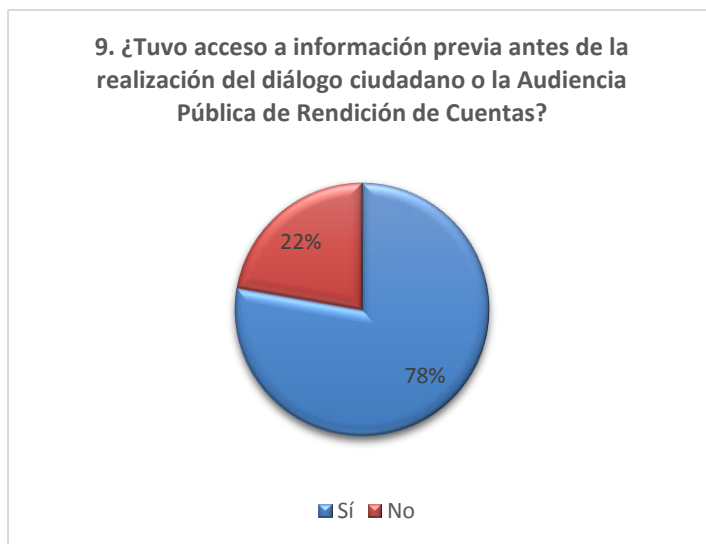
Analizando los datos contemplados en la gráfica 7, el 89% de los y las participantes está de acuerdo en que el evento dio a conocer los resultados de la gestión de forma adelantada y el 11% de las personas asistentes coincidieron en estar parcialmente de acuerdo.

**8. ¿Cómo se enteró del evento?**



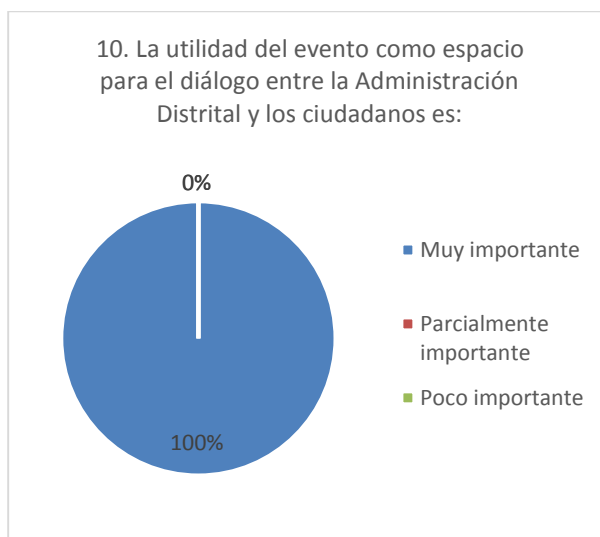
Según los datos representados en la gráfica 8, el 67% de los y las participantes, equivalente a 6 asistentes se enteraron del evento por medio de invitación directa, seguido de un 22% comprendido por 2 miembros de instancias de participación.

**9. ¿Tuvo acceso a información previa antes de la realización del diálogo ciudadano o la Audiencia Pública de Rendición de Cuentas?**



Según los datos obtenidos y consignados en la gráfica 9, el 78% de los y las participantes tuvo acceso a información previa antes de la realización del diálogo ciudadano.

**10. La utilidad del evento como espacio para el diálogo entre la Administración Distrital y los ciudadanos es:**



Cómo se puede evidenciar en la gráfica 10, el 100% de los y las participantes consideran muy importante la utilidad del evento como espacio de diálogo entre la administración distrital y los ciudadanos.

**10. Considera que su participación en el control social sobre la gestión pública es:**



Según los resultados consignados en la gráfica 11, el 89% de los y las participantes considera que su participación en el control social sobre la gestión pública es muy importante.

Por último, se relacionan los aspectos que prioriza la comunidad participante en el dialogo ciudadano y los cuales se reportan aspectos importantes y aportes que pueden mejorar el proceso de rendición de cuentas.

No.	<i>12. Enumere, en orden prioritario, tres aspectos que podrían mejorar el proceso de rendición de cuentas de la Administración Distrital y Local:</i>
1	1. Información previa 2. Participación ciudadana 3. Mayor audiencia
2	1. Apoyos gráficos y didácticos
3	1. Ampliar información de contratos suspendidos 2. Solicitar que los encargados de cada entidad estén presentes para ampliar información sobre las incógnitas
4	1. poder hacer más acompañamiento a estos eventos tan importantes
5	1. Llamar a más ciudadanos
6	1. En su horario 2. Hacerla más pública
7	NO RESPONDE
8	1. Ampliación de Proyectos priorizados 2. Lenguaje incluyente
9	NO RESPONDE

**TOTAL PERSONAS ENCUESTADAS 9**