

Alcaldía Local de  
**Los Mártires**



**Ren**  
**CU** **dición de**  
**ENTAS**  
**Gestión**  
**2015**



## BALANCE GENERAL DE LOS EJES DEL P.D.L

Frente al avance de contratado en los programas del Plan de Desarrollo Local, el mayor porcentaje corresponde a “Basura cero” con 100%, “Gestión integral de riesgos” con 100% y “Ejercicio de libertades culturales y deportivas”, 99%.

De los 17 programas abordados en el Plan de Desarrollo Local, 5 programas están igual o por encima del 75% de avance.

El programa que mayor recursos comprometió en la vigencia 2015 fue Lucha contra distintos tipos de discriminación y violencias con \$21.218 millones y un nivel de avance del 55%.



Porcentaje de avance acumulado por programa según lo contratado 2013 – 2016

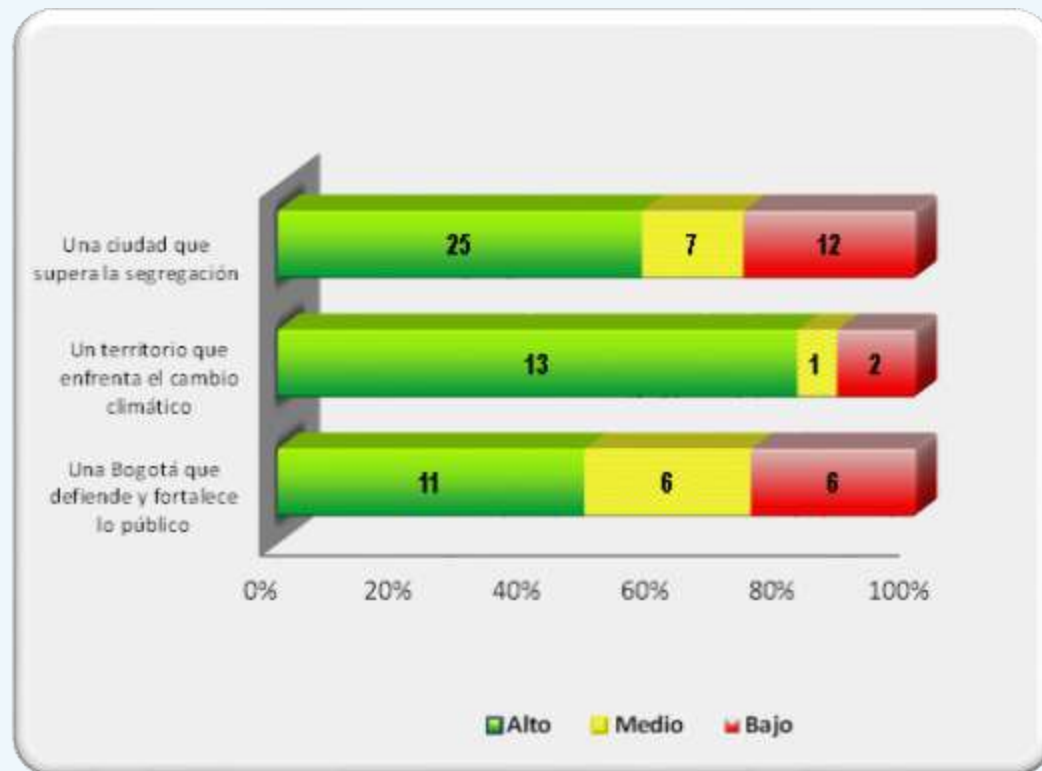
Fuente: Matriz Unificada de Seguimiento a la Inversión, Corte 31-12-2015



## BALANCE DE LAS METAS DE LOS EJES DEL PLAN

Según los tres niveles de clasificación de avance de las metas del plan de desarrollo local, el nivel alto significa que tiene avance igual o superior al 70%, medio cuando su nivel de avance es mayor del 30% y menor del 70%, y el nivel bajo cuando el avance de la meta es menor o igual al 30%.

- De acuerdo a lo anterior, de las 83 metas del plan de desarrollo, 63 metas se encuentran en un nivel medio o alto según el avance contratado.
- Del total de metas, 49 presentan un nivel de avance contratado alto, 14 un nivel medio y 20 un nivel bajo.



Clasificación de metas PDL por nivel de avance según lo contratado 2013 – 2016.

Fuente: Matriz Unificada de Seguimiento a la Inversión, Corte 31-12-2015



## BALANCE DE LAS METAS DE LOS EJES DEL PLAN

Para el caso del nivel de avance de las metas según lo entregado, se destaca que 58 metas del plan de desarrollo local se encuentran en nivel medio o alto, en lo que respecta a la entrega efectiva de bienes y servicios, es decir, un 70% de las metas se encuentran en nivel medio o alto.



Clasificación de metas PDL por nivel de avance según lo entregado 2013 – 2016.  
Fuente: Matriz Unificada de Seguimiento a la Inversión, Corte 31-12-2015



# BALANCE DE LAS METAS DE LOS EJES DEL PLAN

## Metas del Plan de Desarrollo Local, con sus respectivos avances.

### Una ciudad que supera la segregación

A continuación se relacionan agrupadas por eje, algunas de las metas del plan de desarrollo local, con sus respectivos avances.

| Meta Proyecto  | Tipo de Meta | Ejecución contratada |                 |                 | % AVANCE META PLAN CONTRATADO |
|--|--------------|----------------------|-----------------|-----------------|-------------------------------|
|  |              | Contratado 2013      | Contratado 2014 | Contratado 2015 |                               |
| Dotar 12 equipamientos con el material necesario para la adecuada atención a la primera infancia | Suma         | 3                    | 5               | 4               | 100%                          |
| Vincular 800 personas a un programa de atención en salud y ayudas técnicas                       | Suma         | 146                  | 321             | 420             | 111%                          |
| Mantener 6 parques de la localidad   | Suma         | 7                    | 11              | 4               | 367%                          |
| Dotar 8 espacios educativos con elementos en el marco de proyectos pedagógicos                   | Suma         | 8                    | 8               | 0               | 200%                          |

El tipo de meta hace relación a la manera como se programa o anualiza su indicador a lo largo del periodo de vigencia del Plan de Desarrollo Local. Para el caso local, los indicadores suelen ser de dos tipos: suma y constante. Para comprender la manera como se realiza el cálculo del avance del indicador, ver anexo metodológico en el documento Balance PDL 2015.



## BALANCE DE LAS METAS DE LOS EJES DEL PLAN

### Metas del Plan de Desarrollo Local, con sus respectivos avances.

### Una ciudad que supera la segregación

A continuación se relacionan agrupadas por eje, algunas de las metas del plan de desarrollo local, con sus respectivos avances.

| Meta Proyecto  | Ejecución Entregada |                |                |                              |
|--|---------------------|----------------|----------------|------------------------------|
|  | Entregado 2013      | Entregado 2014 | Entregado 2015 | % AVANCE META PLAN ENTREGADO |
| Dotar 12 equipamientos con el material necesario para la adecuada atención a la primera infancia | 3                   | 5              | 0              | 67%                          |
| Vincular 800 personas a un programa de atención en salud y ayudas técnicas                       | 173                 | 317            | 0              | 61%                          |
| Mantener 6 parques de la localidad   | 7                   | 9              | 0              | 267%                         |
| Dotar 8 espacios educativos con elementos en el marco de proyectos pedagógicos                   | 8                   | 8              | 0              | 200%                         |

El tipo de meta hace relación a la manera como se programa o anualiza su indicador a lo largo del periodo de vigencia del Plan de Desarrollo Local. Para el caso local, los indicadores suelen ser de dos tipos: suma y constante. Para comprender la manera como se realiza el cálculo del avance del indicador, ver anexo metodológico en el documento Balance PDL 2015.



## BALANCE DE LAS METAS DE LOS EJES DEL PLAN

Metas del Plan de Desarrollo Local, con sus respectivos avances.

### Un territorio que enfrenta el cambio climático

| Meta PDL   | Tipo de Meta | Ejecución contratada |                 |                      | % AVANCE<br>META PLAN<br>CONTRATADO |
|--|--------------|----------------------|-----------------|----------------------|-------------------------------------|
|  |              | Contratado 2013      | Contratado 2014 | Contratado<br>o 2015 |                                     |
| Rehabilitar 15 Km/Carril de malla vial local   | Suma         | 4                    | 5               | 2                    | 73%                                 |
| Rehabilitar 4.000 m2 de espacio público para andenes y zonas de espacio público  | Suma         | 1.000                | 1.000           | 1.000                | 75%                                 |
| Realizar 8 jornadas promoción del buen uso de las ciclorutas y la bicicleta gestionar (IDRD y secretaria de movilidad) | Suma         | 0                    | 8               | 0                    | 100%                                |
| Realizar 5 programas del Plan Institucional de Gestión Ambiental – PIGA  | Suma         | 4                    | 0               | 0                    | 80%                                 |
| Fortalecer 1 estrategia para la gobernanza del agua  | Suma         | 1                    | 0               | 0                    | 25%                                 |

El tipo de meta hace relación a la manera como se programa o anualiza su indicador a lo largo del periodo de vigencia del Plan de Desarrollo Local. Para el caso local, los indicadores suelen ser de dos tipos: suma y constante. Para comprender la manera como se realiza el cálculo del avance del indicador, ver anexo metodológico en el documento Balance PDL 2015.



# BALANCE DE LAS METAS DE LOS EJES DEL PLAN

Metas del Plan de Desarrollo Local, con sus respectivos avances.

## Un territorio que enfrenta el cambio climático

| Meta PDL   | Tipo de Meta | Ejecución Entregada |                |                |                              |
|--|--------------|---------------------|----------------|----------------|------------------------------|
|  |              | Entregado 2013      | Entregado 2014 | Entregado 2015 | % AVANCE META PLAN ENTREGADO |
| Rehabilitar 15 Km/Carril de malla vial local   | Suma         | 4                   | 2              | 0              | 40%                          |
| Rehabilitar 4.000 m2 de espacio público para andenes y zonas de espacio público  | Suma         | 2.000               | 0              | 0              | 50%                          |
| Realizar 8 jornadas promoción del buen uso de las ciclorutas y la bicicleta gestionar (IDRD y secretaria de movilidad) | Suma         | 0                   | 8              | 0              | 100%                         |
| Realizar 5 programas del Plan Institucional de Gestión Ambiental – PIGA  | Suma         | 4                   | 0              | 0              | 80%                          |
| Fortalecer 1 estrategia para la gobernanza del agua  | Suma         | 1                   | 0              | 0              | 25%                          |

El tipo de meta hace relación a la manera como se programa o anualiza su indicador a lo largo del periodo de vigencia del Plan de Desarrollo Local. Para el caso local, los indicadores suelen ser de dos tipos: suma y constante. Para comprender la manera como se realiza el cálculo del avance del indicador, ver anexo metodológico en el documento Balance PDL 2015.





# BALANCE DE LAS METAS DE LOS EJES DEL PLAN

Metas del Plan de Desarrollo Local, con sus respectivos avances.

## Una Bogotá que Defiende y Fortalece lo Público

|   |              | Ejecución contratada |                 |                 |                               |
|---|--------------|----------------------|-----------------|-----------------|-------------------------------|
| Meta PDL  | Tipo de Meta | Contratado 2013      | Contratado 2014 | Contratado 2015 | % AVANCE META PLAN CONTRATADO |
| Vincular 400 personas en procesos de formación para la convivencia  | Suma         | 375                  | 0               | 0               | 94%                           |
| Fortalecer 6 espacios para la justicia alternativa y comunitaria  | Suma         | 3                    | 0               | 0               | 50%                           |
| Crear o fortalecer 21 formas organizativas que permitan mejorar la convivencia, la cultura ciudadana y construir territorios de paz | Suma         | 10                   | 0               | 0               | 48%                           |
| Vincular 600 personas en procesos de formación para el control social   | Suma         | 150                  | 0               | 0               | 25%                           |

El tipo de meta hace relación a la manera como se programa o analiza su indicador a lo largo del periodo de vigencia del Plan de Desarrollo Local. Para el caso local, los indicadores suelen ser de dos tipos: suma y constante. Para comprender la manera como se realiza el cálculo del avance del indicador, ver anexo metodológico en el documento Balance PDL 2015.



# BALANCE DE LAS METAS DE LOS EJES DEL PLAN

Metas del Plan de Desarrollo Local, con sus respectivos avances.

## Una Bogotá que Defiende y Fortalece lo Público

| Meta PDL  | Tipo de Meta | Ejecución Entregada |                |                |                              |
|---|--------------|---------------------|----------------|----------------|------------------------------|
|   |              | Entregado 2013      | Entregado 2014 | Entregado 2015 | % AVANCE META PLAN ENTREGADO |
| Vincular 400 personas en procesos de formación para la convivencia  | Suma         | 375                 | 0              | 0              | 94%                          |
| Fortalecer 6 espacios para la justicia alternativa y comunitaria  | Suma         | 6                   | 0              | 0              | 100%                         |
| Crear o fortalecer 21 formas organizativas que permitan mejorar la convivencia, la cultura ciudadana y construir territorios de paz | Suma         | 21                  | 0              | 0              | 100%                         |
| Vincular 600 personas en procesos de formación para el control social   | Suma         | 150                 | 0              | 0              | 25%                          |

El tipo de meta hace relación a la manera como se programa o analiza su indicador a lo largo del periodo de vigencia del Plan de Desarrollo Local. Para el caso local, los indicadores suelen ser de dos tipos: suma y constante. Para comprender la manera como se realiza el cálculo del avance del indicador, ver anexo metodológico en el documento Balance PDL 2015.



## ANÁLISIS AGREGADO DE LA EJECUCIÓN PRESUPUESTAL

La localidad de Los Mártires ha comprometido durante la vigencia 2015 del Plan la suma de \$35.609 millones para avanzar en los compromisos del Plan de Desarrollo.

La mayor proporción de recursos de inversión que se comprometieron corresponde al eje: Un territorio que enfrenta el cambio climático con \$7.092 millones.

Seguido del eje Una ciudad que supera la segregación con \$ 25.007 millones y del eje Una Bogotá que defiende y fortalece lo público con \$ 3.921 millones.



Una puesta  
en Común  
por LOS MÁRTIRES



## ANÁLISIS AGREGADO DE LA EJECUCIÓN PRESUPUESTAL

Un territorio que enfrenta el cambio climático representa el eje con mayor diferencia porcentual entre los compromisos acumulados 99,9%, seguido de Una Bogotá que defiende y fortalece lo público con 89,2% en compromisos y 58,2% en giros.

Los programas con más recursos disponibles fueron:

- Lucha contra distintos tipos de discriminación y violencias con \$22.430 millones, de los cuales se comprometió el 98,9% y giró 94%,
- Movilidad humana, con \$6.993 millones, de los cuales comprometió el 100%
- Fortalecimiento de la función administrativa y desarrollo institucional, con \$3.648 millones, de los cuales comprometió el 87,2% y giró 60,6%.

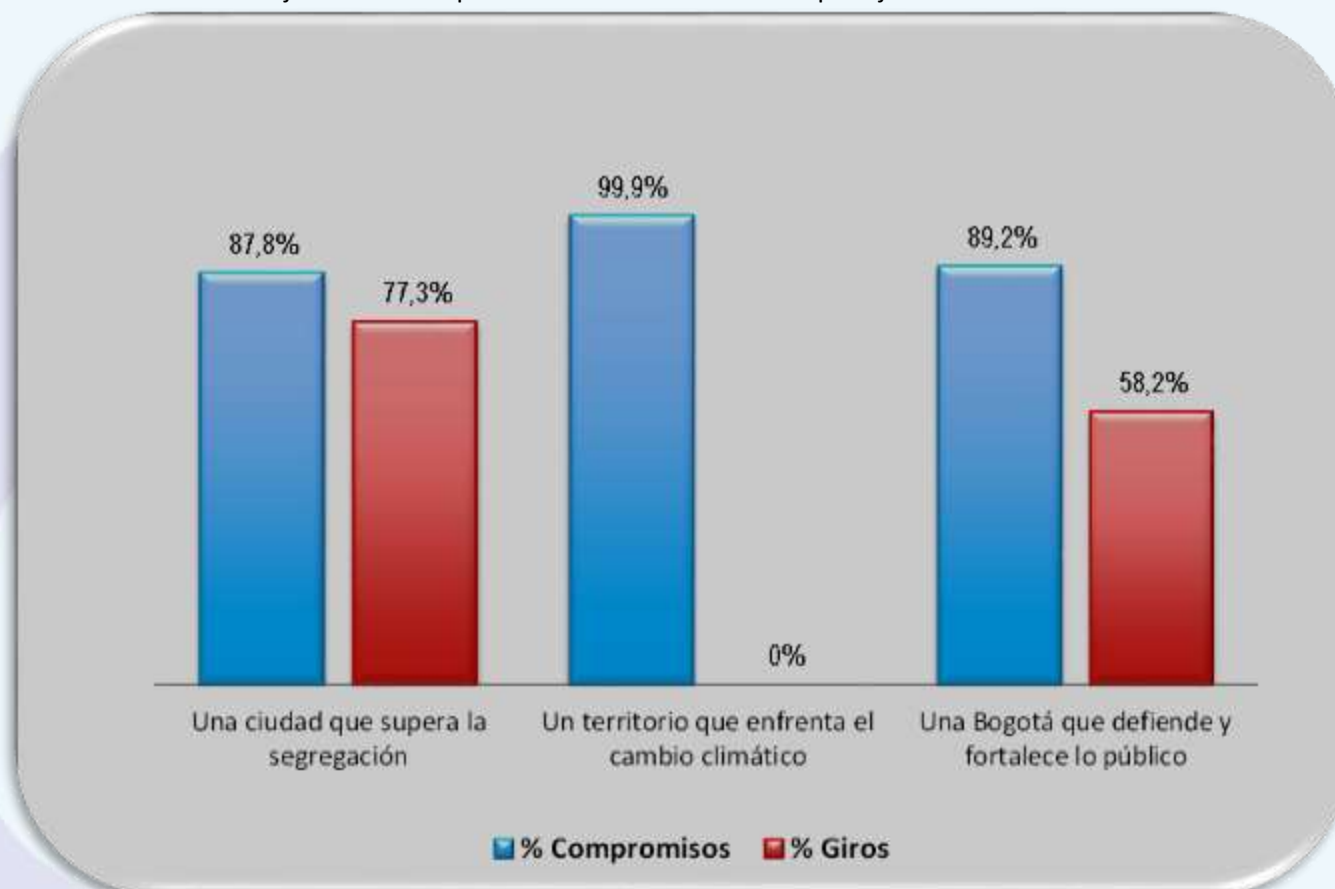
**Porcentualmente, los programas con más recursos girados fueron:**

- Lucha contra distintos tipos de discriminación y violencias con 94%,
- Fortalecimiento de la función administrativa y desarrollo institucional con 60,6%
- Bogotá humana participa y decide con 46,4%.



# ANÁLISIS AGREGADO DE LA EJECUCIÓN PRESUPUESTAL

Ejecución Presupuestal del Plan de Desarrollo por Eje. Diciembre 2015.



Fuente: PREDIS vigencia 2015



# ANÁLISIS AGREGADO DE LA EJECUCIÓN PRESUPUESTAL

Ejecución Presupuestal  
por Programa.  
Diciembre 2015.

| PROGRAMA   | (1)<br>Presupuesto<br>Inicial | (2)<br>Presupuesto<br>Disponibile | (3)<br>Compromisos<br>acumulados<br>Dic 2015 | 4)<br>Giros acumulados<br>Dic 2015 | (5)=(3)/(2)<br>Ejec. Compr. | (5)=(4)/(2)<br>Ejec. Giros |
|--|-------------------------------|-----------------------------------|--|------------------------------------|-----------------------------|----------------------------|
| Garantía del desarrollo integral de la primera infancia  | 700.000.000                   | 700.000.000                       | 398.219.538                                  | 0                                  | 56,9%                       | 0%                         |
| Territorios saludables y red de salud para la vida desde la diversidad   | 350.000.000                   | 350.000.000                       | 321.700.000                                  | 6.500.000                          | 91,9%                       | 2%                         |
| Construcción de saberes. Educación inclusiva, diversa y de calidad para disfrutar y aprender desde la primera infancia | 300.000.000                   | 300.000.000                       | 280.372.337                                  | 11.692.337                         | 93,5%                       | 3,9%                       |
| Bogotá Humana con igualdad de oportunidades y equidad de género para las mujeres                                       | 0                             | 2.700.000.000                     | 0  | 0                                  | 0%                          | 0%                         |
| Lucha contra distintos tipos de discriminación y violencias  | 21.218.954.000                | 22.430.474.000                    | 22.187.224.345                               | 21.166.890.120                     | 98,9%                       | 94%                        |
| Bogotá Humana, por la dignidad de las víctimas   | 0                             | 0                                 | 0  | 0                                  | 0%                          | 0%                         |
| Ejercicio de libertades culturales y deportivas.   | 2.010.000.000                 | 2.010.000.000                     | 1.820.086.595                                | 847.953.269                        | 91%                         | 42,2%                      |
| Movilidad Humana   | 6.243.879.000                 | 6.993.820.819                     | 6.993.021.819                                | 0                                  | 100%                        | 0%                         |
| Gestión integral de riesgos  | 0                             | 0                                 | 0  | 0                                  | 0%                          | 0%                         |
| Basura cero  | 0                             | 0                                 | 0  | 0                                  | 0%                          | 0%                         |
| Bogotá Humana ambientalmente saludable   | 100.000.000                   | 100.000.000                       | 99.250.000                                   | 0                                  | 99,3%                       | 0%                         |
| Bogotá Humana participa y decide   | 1.500.000.000                 | 750.058.181                       | 739.685.202                                  | 347.985.882                        | 98,6%                       | 46,4%                      |
| Transparencia, probidad, lucha contra la corrupción y control social efectivo e induyente                              | 0                             | 0                                 | 0  | 0                                  | 0%                          | 0%                         |
| Territorios de vida y paz con prevención del delito  | 0                             | 0                                 | 0  | 0                                  | 0%                          | 0%                         |
| Bogotá, ciudad de memoria, paz y reconciliación  | 0                             | 0                                 | 0  | 0                                  | 0%                          | 0%                         |
| Fortalecimiento de la función administrativa y desarrollo institucional  | 3.186.864.000                 | 3.648.418.148                     | 3.182.159.105                                | 2.210.503.491                      | 87,2%                       | 60,6%                      |
| <b>Total General</b>   | <b>35.609.697.000</b>         | <b>39.982.771.148</b>             | <b>36.021.718.941</b>                        | <b>24.591.525.099</b>              | <b>90,1%</b>                | <b>61,5%</b>               |

Fuente: PREDIS vigencia  
2015



## PRINCIPALES LOGROS

### CULTURA, ARTE Y PATRIMONIO

En el año 2015 como en el 2013, La Secretaría Distrital de Cultura reconoció nuevamente a la Alcaldía local de los Mártires con el premio “Mejor gestión destacada”, por la ejecución de su política cultural en materia de cultura arte y patrimonio que se ha propuesto crear, fortalecer base cultural y generar corriente cultural, por la cohesión y la convivencia ciudadana.

#### Actividades culturales:

- Realización del festival de la fraternidad, el cual es un festival de las artes canónicas (música, danza, teatro, literatura, artes plásticas y audiovisuales), que generó corriente cultural.
- El evento de conmemoración de los precursores de la independencia,
- Muestras culturales en los barrios,
- Festival de talla en piedra y mármol, producción de la comparsa local y eventos de cultura festiva,
- Festival del audiovisual,
- Festival de las hierbas
- Evento de culturas vivas comunitarias.





## PRINCIPALES LOGROS

### CULTURA, ARTE Y PATRIMONIO

Se fortaleció la base cultural a través de las Escuelas de Artes y Oficios, apoyando las iniciativas y corredores culturales, dotando los puntos de cultura, las investigaciones y el reconocimiento de las culturas vivas comunitarias, prácticas culturales y el patrimonio, etc.

**En términos financieros, la administración local invirtió:**

\$1.004.196.345

- Festivales con \$ 318.108.748;
- Carnaval III y eventos conexos con \$286.384.012;
- Escuelas de Artes y Oficios por \$424.362.150.

Es importante aclarar que con respecto a este último contrato falta la inversión en el primer semestre de 2016 de \$212.181.075.

El primer semestre de 2015 se financió con un contrato, cuya inversión alcanzó los \$187.522.500.



Una puesta  
por LOS





## PRINCIPALES LOGROS

### CULTURA, ARTE Y PATRIMONIO

Los participantes inscritos han sido 881 ciudadanos, durante el año 2015 logramos las metas propuestas, con ocho puntos de cultura (El CACMA, La JAL, instalaciones de Integración Social, el Progreso, Santa Isabel, la Estanzuela y Cementerio Central, Iglesia María Reina).

En estos puntos de cultura local hemos desarrollado los procesos de formación en las diferentes artes canónicas:

- En teatro, asisten 39 personas
- Música, 155
- Escuela-orquesta, 90
- Técnica vocal, 45
- Danza, 291
- Audiovisuales, 45
- Artes plásticas, 80
- Literatura, 30
- Así mismo, 44 personas se han inscrito en la escuela de talla en piedra y en el trabajo del cuero 63



## PRINCIPALES LOGROS

### CULTURA, ARTE Y PATRIMONIO

#### Proceso de formación de personas en condición de discapacidad

Con la escuela de música del proyecto local Escuelas de Artes y Oficios, la administración local estudió la necesidad de apoyar un proyecto piloto de formación y desarrollo artístico para personas en condición de discapacidad en la localidad de Los Mártires, en el marco de la implementación y la inclusión de la política pública de discapacidad, cuidadores y sus familias, capacitando y creando aptitudes artísticas, creativas y laborales, mediante la organización y realización de talleres y ensayos musicales a un grupo de personas en condición de discapacidad física, cognitiva en desarrollo del programa de discapacidad de la localidad Mártires. El proyecto contempló una muestra cultural, composición musical, producción y grabación.



| Actividad  | Beneficiarios directos | Beneficiarios indirectos | Total Población |
|--|------------------------|--------------------------|-----------------|
| Proceso de formación (6 de octubre al 11 de noviembre, de 8:00 a.m. a 11:00 a.m. martes y viernes) | 17                     | 51                       | 68              |
| Evento de clausura (Centro de Memoria, Paz y Reconciliación)                                       | 17                     | 105                      | 119             |



## PRINCIPALES LOGROS

### CULTURA, ARTE Y PATRIMONIO

#### Iniciativas Culturales.

Con el marco jurídico de la política de estímulos de la Secretaría Distrital de Cultura se apoyó financieramente capacidades, talentos y destrezas de persona y agrupaciones de la base cultural, pues las iniciativas ciudadanas es una manera de liberar capacidades sociales y oportunidades para crear condiciones que permitan a los individuos y comunidades intervenir en los procesos formulación, gestión y evaluación de los recursos públicos, como condición de garantía y respeto de los derechos humanos y el mejoramiento de la convivencia y la calidad de vida de los ciudadanos



| Actividad  | Beneficiarios directos | Beneficiarios indirectos | Total Población |
|--|------------------------|--------------------------|-----------------|
| <b>Iniciativas culturales:</b>   |                        |                          |                 |
| Cinco iniciativas de los estudiantes colegios de bachillerato; Tres iniciativas para el Festival de Hip Hop. | 38                     | 2.918                    | 2.956           |



## PRINCIPALES LOGROS

### CULTURA, ARTE Y PATRIMONIO

#### Corredores Culturales.

En el año 2015, las iniciativas ciudadanas en relación con los corredores culturales se formularon y ejecutaron en el marco del Carnaval de Bogotá o “Fiesta Bogotá” y la producción de las Escuelas de Artes y Oficios, cuyos eventos centrales se realizaron en el mes de agosto, pues se trató de promover actividades propias a la cultura festiva y el patrimonio de la ciudad. Se trató de estimular y facilitar condiciones, a fin de que la comunidad fortalezca sus fiestas tradicionales, sus fiestas locales y los espacios emblemáticos de fiesta.



| Actividad   | Beneficiarios directos | Beneficiarios indirectos | Total población |
|---|------------------------|--------------------------|-----------------|
| <b>Corredores culturales:</b>   |                        |                          |                 |
| Fiesta popular cultural Ricaurte; Fiesta popular cultural, artística La Estanzuela; Recorridos de la comparsa; Muestras de las Escuelas de Artes y Oficios. | 1.326                  | 17.363                   | 18.689          |

## PRINCIPALES LOGROS

### CULTURA, ARTE Y PATRIMONIO

#### Reconocimiento de Prácticas del Patrimonio.

Ha sido política pública de cultura de la alcaldía local de Los Mártires, 2012-2016, reconocer “las culturas vivas comunitarias” como patrimonio inmaterial. En efecto, se reconoce las “culturas vivas comunitarias” como fenómeno social y cultural, fundamentado en la creatividad y la iniciativa de la ciudadanía.

- Prácticas como la talla en piedra y mármol en el entorno del Cementerio Central, los ropavejeros y la práctica cultural de Hip Hop, en la Plaza España y el trabajo de las hierbas, en la Plaza Samper Mendoza, cuentan con un arraigo comunitario, se expresan en diversos espacios, incluso estas manifestaciones se han constituido en una fuente de ingresos para quienes las ejercen.
- Las culturas vivas comunitarias se caracterizan por su arraigo social y particularmente comunitario, gregario, colectivo, que para la gente hace parte de la cotidianidad. Generalmente sus prácticas se desarrollan en espacios públicos, comunales, calles, plazas o centros construidos por la comunidad para su expresión



| Actividad   | Beneficiarios directos | Beneficiarios indirectos | Total población |
|---|------------------------|--------------------------|-----------------|
| Reconocimiento de prácticas del patrimonio:   | 229                    | 9.488                    | 9.717           |
| Festival de Hip Hop; Festival de las hierbas; Exposición muestra de la escuela de talla en piedra y mármol; y Encuentro académico de culturas vivas comunitarias. |                        |                          |                 |



## PRINCIPALES LOGROS

### CULTURA, ARTE Y PATRIMONIO

#### Dotación de Puntos de Cultura

El interés de la administración local se ha centrado en seguir una política, tanto para escuelas deportivas como culturales, que consiste en ir al barrio; servirse de las sinergias comunales y colectivas de la comunidad; despertar talentos, generar creatividad e invención.

La intervención de la administración a través de las escuelas ha requerido condiciones materiales, a fin de adelantar los procesos de iniciación, formación, profundización y cualificación de las prácticas culturales y artísticas, de tal manera que se impactó efectivamente en el entorno comunitario. En otros términos, fue indispensable contar con recursos, tales como equipos, instrumentos, accesorios, implementos y materiales para desarrollar las actividades culturales, los cuales fueron usados por el equipo de profesores e instructores para garantizar un excelente proceso de enseñanza-aprendizaje



| Punto de cultura dotados              | Monto de la inversión | Beneficiarios directos | Total población          |
|---------------------------------------|-----------------------|------------------------|--------------------------|
| Ocho puntos de cultura en los barrios | \$144.000.000         | 881                    | Público de las muestras  |
| Estudio de grabación La Estanzuela    | \$100.000.000         | 881                    | Público de las muestras. |



## PRINCIPALES LOGROS

### CULTURA, ARTE Y PATRIMONIO

#### **Generación de Corriente Cultural:**

**Festival de la Fraternidad. Audiciones. Acto solemne de conmemoración de los próceres. Festival Audiovisual. Festival de talla en piedra, mármol y flor. Carnaval y eventos conexos:**

En lo que concierne la creación de corriente cultural, la administración local impulsó varios eventos de circulación, ya sea a través de los festivales (las audiciones, festival de la fraternidad, acto solemne de conmemoración de los próceres, festival del audiovisual, festival de talla en piedra, mármol y flor), muestras culturales y eventos de significación de espacios públicos. Estas actividades fueron concebidas y ejecutadas, no tanto dentro de una concepción de espectáculo sino de apoyo a la base cultural para generar corriente cultural, para atender los problemas, las necesidades y aspiraciones de los ciudadanos en la Localidad, lo que está sustentado en un esquema de estímulos e iniciativas con los recursos públicos.

Los festivales centrados en la promoción de prácticas culturales locales y de las expresiones culturales de los diferentes sectores sociales contribuyen en la divulgación y posicionamiento de aquellas en el espacio público, de tal modo que la administración local contribuya en el reconocimiento y valoración de la diversidad cultural. Particularmente, el reto es conservar y salvaguardar algunas expresiones culturales sociales como patrimonio inmaterial.





## PRINCIPALES LOGROS

### CULTURA, ARTE Y PATRIMONIO

#### Audiciones, Festival de la Fraternidad y acto solemne de conmemoración de los próceres:

Tanto en las audiciones y el festival de la fraternidad como el acto solemne por los próceres se continuo con línea de poner en escena pública, en varios sectores de la Localidad, los procesos y la producción cultural local, originada en la base local, a fin de que los ciudadanos en general se apropien, aprecien y se sirvan de ellos, incluso que contribuyan a mejorarlos y transformarlos. En efecto, con el enfoque que se comenzó a desplegar desde el primer festival de la fraternidad y un aliado privado del sector cultural distrital, se atendió a las personas más activas y se continuó sensibilizando a otras poblaciones locales con relación al arte, las prácticas culturales y el patrimonio.

Con las audiciones y el festival de la fraternidad, la administración local se propuso insistir en la creación y mantenimiento de espacios para apoyar el talento local, generar capacidades, desarrollar y desplegar una actividad de carácter cultural local como plataforma para la apropiación, la valoración de la actividad cultural.



| Actividad/evento   | Beneficiarios directos/Base cultural | Beneficiarios indirectos(corriente cultural-público) | Total |
|--|--------------------------------------|--|-------|
| Audiciones del festival de la fraternidad (Barrio El Progreso)                             | 254                                  | 2.800  | 3.054 |
| Acto solemne de reconocimiento a los próceres (4 de marzo, Plaza Fundacional Los Mártires) | 48                                   | 384  | 432   |
| Festival de la fraternidad (7 de marzo, Plaza España, 8 de marzo, centro comercial Calima) | 124                                  | 7.750  | 7.874 |



## PRINCIPALES LOGROS

### CULTURA, ARTE Y PATRIMONIO

#### Festival Audiovisual

La administración pública local buscó fortalecer el audiovisual como una expresión artística a través de las escuelas y los festivales. Por ello, con dos proyectos de inversión se propuso proveer las condiciones técnicas y logísticas a dos procesos de formación barriales en La Estanzuela y Samper Mendoza, al igual que el festival del audiovisual como un medio para crear y formar públicos.

Específicamente, el festival se desplegó a través de las siguientes actividades: muestra de cine en el barrio (proyecciones al aire libre), seminario-taller concurso, encuentro y premiación de realizadores y fotografía. En efecto, la muestra de cine en el barrio tuvo como objetivo el acercamiento, difusión y exhibición de cine en espacios no convencionales (calles, parques, plazas, etc.) y donde, con la ayuda de un expositor distintas comunidades se acercaron a la apreciación de la realidad, el sentir y las expectativas de vida que se expresan a través de la imagen en movimiento.



| Actividad/evento: Cine al barrio | Beneficiarios directos/Base cultural | Beneficiarios indirectos(corriente cultural-público) | Total |
|----------------------------------|--------------------------------------|--|-------|
| Veraguas (4 de enero)            | 6                                    | 134  | 140   |
| Santafé (5 de enero)             | 6                                    | 109  | 115   |
| Ricaurte (6 de enero)            | 6                                    | 92   | 98    |
| Panamericano (7 de enero)        | 6                                    | 87   | 93    |
| Santa Isabel (8 de enero)        | 6                                    | 108  | 114   |



## PRINCIPALES LOGROS

### CULTURA, ARTE Y PATRIMONIO

#### Festival de talla en piedra, mármol y flor.

Las prácticas de la talla en piedra, mármol y el arreglo floral que se desarrolla en el entorno del Cementerio Central, no solo se han perfeccionado como un oficio, sino también como un ejercicio cultural que a lo largo del tiempo se ha constituido en uno de los patrimonios de la Localidad de Los Mártires, el cual debe ser preservado, valorado y reconocido como una de las vocaciones que caracterizan la Localidad de Los Mártires.



| Actividad/evento:<br>Festival de talla en<br>piedra        | Beneficiarios<br>directos/Base cultural | Beneficiarios<br>indirectos(corriente cultural-<br>público | Total |
|--|---|--|-------|
| Inscritos por la escuela<br>de talla en piedra y<br>mármol | 4 grupos con 13<br>integrantes          |  | 13    |
| Inscritos locales  | 13                                      |  | 13    |
| Inscritos nacional   | 9                                       |  | 9     |
| Inscritos internacional                                    | 2                                       |  | 2     |
| Participantes ganadores<br>en el taller al aire libre      | 11                                      | Aproximadamente<br>300 personas<br>espectadoras            | 311   |



## PRINCIPALES LOGROS

### CULTURA, ARTE Y PATRIMONIO

#### Festival de talla en piedra, mármol y flor.

**Concurso-exposición de mármol.** Este concurso consistió en la exhibición y premiación de obras en mármol ya elaboradas. Participaron escultores y talladores que acreditaron más de 1 año de trabajo en la Localidad Los Mártires. Se garantizó el espacio, organización, ubicación y cuidado para la exposición de las obras. Las obras participantes fueron devueltas al finalizar la jornada a los respectivos concursantes.

**Concurso estudiantes de la Escuela de Talla en Piedra y Mármol.** Se promovió la participación de los estudiantes de la escuela de talla en piedra y mármol. Se seleccionarán tres (3) estudiantes talladores de acuerdo con los criterios concertados en el Comité de seguimiento. Los jurados fueron las mismas personas de las categorías anteriores.

**Concurso-exposición floral.** Se basó exclusivamente en arreglos florales, elaborados por artesanos que acreditaron más de un (1) año de trabajo en la Localidad. Se eligieron un total de 20 floristas que entraron en el concurso, mediante un proceso de pre-selección, luego de participar en un taller de arreglos florales. Para terminar se realizó un evento de clausura con la entrega formal de las seis esculturas elaboradas en piedra, la exposición de las esculturas de mármol, los tallas elaboradas por los estudiantes de las escuelas y los arreglos florales del concurso de la flor. En este evento participaron las escuelas de trabajo del cuero, literatura y artes plásticas.



| Actividad/evento:  | Beneficiarios directos/Base cultural | Beneficiarios indirectos(corriente cultural-público) | Total |
|--|--------------------------------------|--|-------|
| Concurso-exposición de mármol                                  | 15                                   |  | 15    |
| Concurso estudiantes de la Escuela de Talla en Piedra y Mármol | 25                                   |  | 25    |
| Concurso-exposición floral                                     | 34                                   |  | 35    |
| Evento de clausura   | 149                                  | 244  | 393   |



## PRINCIPALES LOGROS

### CULTURA, ARTE Y PATRIMONIO

#### Carnaval y Eventos Conexos.

En el 2015 una vez más los artistas profesionales, semi-profesionales, los aficionados y todas las personas en formación de las Escuelas de Artes y oficios participaron en el carnaval de Bogotá, a través de muestras danzarias, musicales, teatrales, plásticas y demás expresiones artísticas, involucrando a los adultos mayores, adultos, jóvenes y niños de los diferentes barrios de la Localidad, los cuales tienen un objetivo en común en relación con el trabajo cultural en la Localidad.

Se apoyó la fiesta carnavalesca y los eventos conexos: Festival de Hip-Hop, Tercer encuentro artístico y cultural de los colegios distritales de primaria de la localidad de Los Mártires, Segundo encuentro artístico y cultural de los jóvenes de los colegios distritales, Fiesta cultural audio car en La Estanzuela, Fiesta cultural El Ricaurte, el festival de las hierbas y el encuentro de culturas vivas comunitarias.

| Actividad/evento: Festival de talla en piedra   | Beneficiarios directos/Base cultural | Beneficiarios indirectos(corriente cultural-público) | Total  |
|---|--------------------------------------|--|--------|
| Producción y recorrido metropolitano de la comparsa. Cra. Séptima. 9-VIII-2015.   | 100                                  | 30.000 espectadores                                  | 30.100 |
| Tercer encuentro artístico y cultural de los niños. Colegio Panamericano, 30 de octubre de 2015.                          | 163                                  | 291  | 454    |
| Carnaval por la vida. Recorrido desde el Colegio República Bolivariana de Venezuela al Parque Renacimiento. 28-VIII-2105. | 203                                  | 609  | 812    |
| Festival car audio La Estanzuela. 7 de Noviembre de 2015.   | 220                                  | 649  | 869    |

Una p  
po



## PRINCIPALES LOGROS

### PROYECTO DE REVITALIZACIÓN.

Se fomentó la participación ciudadana, mediante la ejecución de apoyos económicos, previo un proceso de formación y capacitación, de tal modo que se fomentó la capacidad instalada en la ciudadanía para resolver problemas concretos que atañen a la vida social de la Localidad. Para el caso se trató de apalancar diez (10) iniciativas, con un apoyo de \$7'450.000, de las cuales dos se dirigieron directamente a los entornos de instituciones públicas (colegios, hospitales, centro de atención ciudadana, etc).



| No. | Nombre de la Iniciativa  | Representante                 | Puntaje obtenido |
|-----|--|-------------------------------|------------------|
| 1   | Recuperación de nuestro entorno urbano ambiental generando corredores verdes | Fernando Buitrago             | 98.5%            |
| 2   | Adopta un parque   | Mauricio Acuña                | 96%              |
| 3   | Yerbateros en color  | Diana Cruzado                 | 96%              |
| 4   | Revitalizar tu entorno; más espacios para las nuevas tendencias deportivas   | Antonio Díaz                  | 94%              |
| 5   | Pasarela Verde   | Oscar Eduardo Bejarano        | 94%              |
| 6   | Revive tu mente revive tu entorno  | Olga Lucía Zúñiga Ruiz        | 92.5%            |
| 7   | Apropiación de la calle de los niños y niñas de la Favorita                  | Esperanza Arévalo             | 90.5%            |
| 8   | Re-Vital Ambientalista intervención de la Ciudadela Educativa                | Héctor Augusto León Rodríguez | 90%              |



## PRINCIPALES LOGROS

### PROYECTO DE REVITALIZACIÓN.

La acción de recuperación se orientó a los espacios deteriorados y a la creación de nuevos espacios públicos de alta calidad, para que vuelvan a ser lugares de encuentro y buena convivencia. En fin, las líneas de acción con las que se trabajó para la recuperación de espacios públicos comunitarios fueron: pintura de fachadas, embellecimiento, fachadas verdes, mejoramiento de jardines, limpieza, recolección de escombros, pequeños arreglos de obra de instalaciones de servicio público y comunal, recolección de basuras, elaboración de murales, etc



Las otras dos iniciativas que fueron incentivadas por el contrato del CPS 107 de 2014 son:

| No. | Nombre de la Iniciativa  | Representante                                     |
|-----|--|---|
| 9   | Instalación del muro vegetal sostenible en Colegio Panamericano en Localidad de Los Mártires | Colegio Panamericano en Localidad de Los Mártires |
| 10  | Embellecimiento entorno del Liceo Nacional Antonia Santos                                    | Liceo Nacional Antonia Santos                     |



Una puesta en Común  
por LOS MÁRTIRES



ALCALDÍA MAYOR  
DE BOGOTÁ D.C.

BOGOTÁ  
MEJOR  
PARA TODOS

## PRINCIPALES LOGROS

### SUBSIDIO TIPO C.



En el 2015 el proceso de atención a las Personas Mayores de la Localidad mediante la entrega del Subsidio Económico Tipo C, alcanzó una cobertura total programada de 1.200 participantes, contribuyendo notoriamente a reducir la segregación y a contribuir con el pago del Apoyo Económico a suplir algunas de las necesidades básicas insatisfechas de las Personas Mayores de Los Mártires.



Una puesta en Común  
por LOS MÁRTIRES



ALCALDÍA MAYOR  
DE BOGOTÁ D.C.

BOGOTÁ  
MEJOR  
PARA TODOS

## PRINCIPALES LOGROS

### DEPORTES



En el tema de la recreación y el deporte, La Alcaldía local de Los Mártires ha desplegado diferentes proyectos deportivos como Escuelas de Formación Deportiva, eventos deportivos (Torneos Barriales y Juegos Comunales) y dotación deportiva, estos proyectos tienen influencia en las dos UPZ de la localidad 14 (Santa Isabel y Sabana). Los proyectos y actividades de estos se describen a continuación:






## PRINCIPALES LOGROS

### DEPORTES

#### Escuelas de Formación Deportiva

Para el año 2015 se contrataron las escuelas de formación deportiva por un valor de \$ 221'760.833, las cuales se desarrollaron a lo largo del 2015 teniendo una cobertura de aproximadamente 1.500 personas en todos los grupos etarios y personas con discapacidad, estas escuelas de formación deportiva se realizaron en diferentes escenarios de las dos UPZ de la localidad, en las disciplinas de futbol sala, tenis de mesa, ajedrez y taekwondo





## PRINCIPALES LOGROS

### DEPORTES

#### Torneos Barriales

La participación en el 2015 fue alrededor de 700 personas.

Para estos torneos se realizó una contratación en el año 2014 por valor de \$ 48'955.452 y se realizaron adiciones y nuevo contrato en el año 2015 por valor de \$ 84'616.605.





## PRINCIPALES LOGROS

### EDUCACIÓN



Durante la vigencia 2015, en el sector educación se ejecutaron físicamente proyectos contratados con recursos de la vigencia 2014 como fueron: expediciones pedagógicas y dotación de IED. Frente a éstos dos proyectos se obtuvieron los siguientes resultados: Expediciones pedagógicas al mar: Se beneficiaron 45 estudiantes y 4 docentes quienes realizaron la expedición al mar a la ciudad de Cartagena de indias como lugar emblemático de Colombia y donde experimentaron diversas actividades y conocimientos desde diferentes temáticas. Valor ejecutado \$118'384.100.



Una puesta en Común  
por LOS MÁRTIRES



ALCALDÍA MAYOR  
DE BOGOTÁ D.C.

BOGOTÁ  
MEJOR  
PARA TODOS

## PRINCIPALES LOGROS

### EDUCACIÓN

Se dotaron los siguientes elementos a cada uno de los 8 IED: Proyector Interactivo, Computador Portátil, Software para Evaluación y Conexión (200 Por Colegio), Servidor para Escuela, Sistema de Sonido.

Además del Software de Gestión del Aula (100 por Colegio), Capacitación y Seguimiento, único en el distrito y el cual ayudará a estudiantes y docentes a potencializar la presentación de las pruebas saber en todas las clases.



Una puesta  
por LOS MÁRTIRES



Una puesta en Común  
por LOS MÁRTIRES



ALCALDÍA MAYOR  
DE BOGOTÁ D.C.

BOGOTÁ  
MEJOR  
PARA TODOS

## PRINCIPALES LOGROS

### EDUCACIÓN

Con el Foro 2015 mediante “Prácticas Pedagógicas Alternativas, Innovadoras y transformadoras en la Escuela, que aporten a la Construcción de Ciudadanía y Convivencia”. Se Generó un espacio para el reconocimiento y validación de prácticas que desde lo pedagógico brindaron la posibilidad de impactar positivamente las competencias ciudadanas y de convivencia en nuestras comunidades educativas.

Valor ejecutado \$11'692.337

En cuanto a Expediciones Pedagógicas, para la vigencia 2015, de acuerdo a la concertación realizada por la Dirección Local de Educación DLE y las 8 instituciones se benefició a la primera infancia, primaria y secundaria con la visita educativa al MULTIPARQUE, con un Total de: 3.500 beneficiarios y un Valor contratado de \$268'680.000.



## PRINCIPALES LOGROS

### INFANCIA

- Dotación de 5 jardines infantiles (Jardín Infantil Samper Mendoza, Jardín Infantil Jorge Bejarano, Centro Amar 2, Centro Crecer y Libelulosa)

**Presupuesto oficial \$214.990.830.00**

- Dotación de 4 jardines infantiles (Acunar Dulces Sueños, Modalidad Ámbito Familiar, Multicultural -Casa de Pensamiento)

**Presupuesto oficial \$249.846.018.00**

- Programa de actividades extraescolares dirigido a 150 niños y niñas enfocado al fortalecimiento de lazos afectivos entre padres e hijos mediante una serie de actividades de estimulación temprana mediante el juego, arte, música, pintura y literatura.

**Presupuesto oficial \$148.373.520.00**





Una puesta en Común  
por LOS MÁRTIRES



ALCALDÍA MAYOR  
DE BOGOTÁ D.C.

BOGOTÁ  
MEJOR  
PARA TODOS

## PRINCIPALES LOGROS

### DIVERSIDAD



En el desarrollo del Proyecto de Gran Impacto PGI No. 978 Una puesta en común por la pluralidad en Los Mártires, busca promover procesos de formación y sensibilización en pro del respeto por la diversidad, la libertad, los derechos y los valores de las personas de los sectores LGBTI, personas mayores, personas con discapacidad y jóvenes para el fortalecimiento de su identidad. Con esta inversión se busca fortalecer espacios para la socialización, recuperación de la identidad y la modificación de actitudes que generan discriminación en la Localidad. Las actividades adelantadas durante la vigencia fiscal 2015 fueron las siguientes:



## PRINCIPALES LOGROS

### DIVERSIDAD

Contrato No 119 del 2015 por un valor de \$ 145'593.841 donde se realizaron las siguientes actividades:

- 400 adultos mayores, participaron en una salida a las afueras de Bogotá con el fin de dar a los Adultos Mayores de la Localidad de Los Mártires actividades lúdicas y deportivas, que ayuden al buen estado físico y mental.
- 200 personas entre cuidadores y personas con discapacidad mostraron sus capacidades artísticas, culturales y deportivas, en la celebración del día de la discapacidad. Para esto se realizó una inversión por valor de \$ 145'593.841.







## PRINCIPALES LOGROS

### DIVERSIDAD

- Se realizó un festival de jóvenes donde se realizaron actividades de deportes extremos como lo es skate y muro de escalar, presentaciones artísticas y una intervención gráfica, para este evento se contó con la participación de 255 jóvenes de la localidad.
- Se realizaron varias actividades en el marco de la semana por la igualdad como fueron acompañamiento mujer T, seminario internacional de diversidad y juegos por la igualdad donde participaron cerca de 300 personas de los sectores LGBTI.





## PRINCIPALES LOGROS

### INFRAESTRUCTURA

- La participación Ciudadana en la selección de los segmentos viales que fueron parte de mantenimiento y/o rehabilitación durante las vigencias 2012 a 2015, permitió que la Administración local definiera con claridad y lo plasmara en las obras de infraestructura realizadas, el querer de la comunidad residente en la Localidad.
- Durante el año 2015, se realizó el mantenimiento de nueve (9) parques de la Localidad, mejorando con la instalación de mobiliario Biosaludable, las condiciones para la práctica deportiva.





## SEGURIDAD Y CONVIVENCIA

- En 8 instituciones educativas de la Localidad de los Mártires se desarrolló el proyecto el cual preveía la violencia escolar o bullying school, buscando mejorar las relaciones entre alumno, educador y padre de familia, con una población atendida de 537 participantes.
- Se realizó el Foro- Clausura, articulada con el Foro Local Educativo, contó con la presencia de panel de Expertos (Ciudadanía y Convivencia) el cual tuvo una asistencia de 327 personas, entre estudiantes, padres de familia, docentes de los colegios e invitados de Casa de Justicia y de la Dirección Local.

## PRINCIPALES LOGROS





Una puesta en Común  
por LOS MÁRTIRES



ALCALDÍA MAYOR  
DE BOGOTÁ D.C.

BOGOTÁ  
MEJOR  
PARA TODOS

## SEGURIDAD Y CONVIVENCIA

## PRINCIPALES LOGROS

Realizamos la sensibilización y vinculación de la comunidad en rutas de protección, acceso a la justicia y acciones de prevención de contravenciones y delitos:

Se pretendía brindar espacios de apoyo y fortalecimiento a cada una de las actividades y alcances de la Casa de la Justicia de Los Mártires, mediante el desarrollo e implementación de ferias locales de servicios, en las cuales se difundió y se dio a conocer a la comunidad a través de plegables y de la atención personalizada de cada una de las instituciones tanto del nivel Nacional como Distrital.

-Se llevaron a cabo seis (6) ferias de servicios institucionales en los siguientes lugares: Conjunto Residencial Usatama, Parque María Eugenia, Manzana Educativa barrio Eduardo Santos, Parque las Lajas, La favorita y por ultimo Parque la Pepita. La población atendida en esta actividad fue de 4.359 personas.



## SEGURIDAD Y CONVIVENCIA

- Fortalecimos 4 escuelas de Perdón y Reconciliación.
- Realizamos la Prevención en Violencia Escolar y acciones a través de intervención profesional que permitieron fortalecer a través de talleres y capacitaciones una mejor convivencia frente a la prevención y mejoramiento de la convivencia en los Colegio de la Localidad.
- Estas acciones fortalecieron a las siguientes Instituciones Educativas: Eduardo Santos, Panamericano, Antonia Santos (Jornada Mañana y Tarde) Agustín Nieto Caballero, República Bolivariana de Venezuela, San Francisco de Asís y Menorath;
- La población atendida en esta actividad fue de 537 participantes entre estudiantes, padres y docentes.



## PRINCIPALES LOGROS



## PARTICIPACIÓN CIUDADANA

## PRINCIPALES LOGROS

En el 2015 el proyecto de gran impacto N° 1247: Participación ciudadana para la decisión, realizó los siguientes logros con recursos del 2014:

a) Se dotaron 12 juntas de acción comunal con elementos como computadores, equipos de sonido, tableros, papelografos, video beam, mesas, sillas entre otros.

B) Se realizaron actividades recreativas y de salud física para las poblaciones de adulto mayor y personas con discapacidad; beneficiando a 20 niños en condición de discapacidad y sus acompañantes en tres tipos de terapias (equino terapias, canino terapias e hidroterapias); también se beneficiaron 160 adultos mayor con actividades físicas para mejorar su condición de vida.

C) Se realizaron 2 proceso de nuevas ciudadanía; un proceso en desarrollo, y administración de páginas web para organizaciones de la localidad, y otro procesos básico en Tecnologías De La Información, y La Comunicación (TIC's) para comunidad. El total de beneficiarios fueron 28 Organizaciones y 25 ciudadanos respectivamente.

D) Se capacitaron 10 afiliados y/o dignatarios de cada una de las 13 Juntas De Acción comunal de la localidad en temas de participación, liderazgo, comunitarios, de convivencia y control político y social, con el fin de que se realizaran iniciativas sociales y culturales que fortalecieran estas organizaciones sociales donde se ejerce la participación ciudadana.

E) Se realizó el mantenimiento de la Junta de Acción Local del barrio Veraguas.



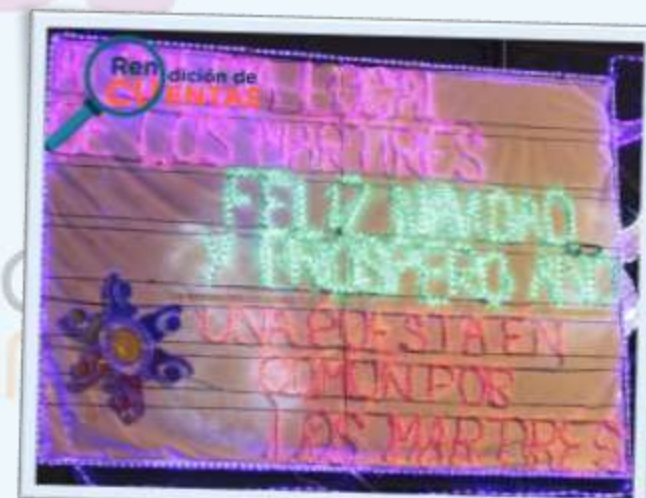


## PARTICIPACIÓN CIUDADANA

## PRINCIPALES LOGROS

Así mismo en este año el proyecto de gran impacto N° 1247, realizó los siguientes logros con recursos de la vigencia 2015:

- A) Se realizaron 2 procesos de nuevas ciudadanía; un proceso en desarrollo, y administración de páginas web para organizaciones de la localidad, otro procesos básico en Tecnologías De La Información, Y La Comunicación (TIC's) para comunidad. El total de beneficiarios fueron 13 Organizaciones y 13 ciudadanos respectivamente.
- B) Con el fin de Fortalecer organizaciones sociales el Fondo de Desarrollo Local de Los Mártires realizó la Feria de temporada Navideña, en donde se beneficiaron 336 personas y alrededor de 10 organizaciones de vendedores informales.
- C) Se fortalecieron 16 iniciativas ciudadanas de iluminación cuyo fin era promover el fortalecimiento de las organizaciones sociales de la localidad y generar un ambiente de seguridad para la integridad de los ciudadanos en el marco de la navidad.



## AMBIENTE

- Se logró desarrollar el pacto con comerciantes generadores de llantas usadas del sector de la Favorita y entidades (Alcaldía Local de Los Mártires y Secretaria Distrital de Gobierno) en el cual los comerciantes se comprometieron a realizar una adecuada gestión y disposición final de las llantas usadas, logrando la no disposición de estos residuos en espacio público.
- En coordinación de la Alcaldía Local de Los Mártires y con apoyo de entidades como Secretaria Distrital de Gobierno y Subdirección de Integración Social, se realizaron operativos de recolección de llantas usadas abandonadas en espacio público ubicadas en diferentes sectores de la localidad, recolectando y dando así una adecuada disposición final a 1.187 llantas usadas y con el apoyo de Aguas de Bogotá en dichas acciones se realizó la limpieza de los sectores recuperados.
- Se desarrollaron diversas capacitaciones en tema de comparendo ambiental en los diferentes sectores de la localidad, acciones concertadas desde la Comisión Ambiental Local solicitadas por la comunidad de los Mártires.

## PRINCIPALES LOGROS







## PRINCIPALES LOGROS

### AMBIENTE

- Se creó el Consejo local de Protección y Bienestar Animal, como organismo de índole local que promueve la participación comunitaria, la gestión y el trabajo interinstitucional para el beneficio y mejoramiento del bienestar de la población animal y de sus poseedores de la Localidad de Los Mártires.
- Recuperación de la carrera 24 entre calle 7 y calle 12, en donde participó la Alcaldía Local de Los Mártires, comunidad y Aguas de Bogotá, con el propósito de recuperar puntos críticos de acumulación de residuos sólidos y llantas usadas, logrando así la limpieza de este sector y el embellecimiento del mismo a través de la reutilización de las llantas usadas como materas, previniendo la proliferación de vectores y la apropiación de la comunidad por el sector.
- La Secretaría Distrital de Ambiente en cabeza del Secretario Francisco Cruz Prada, otorgó reconocimiento a la Alcaldía Local de Los Mártires como entidad destacada en la implementación del Plan Institucional de Gestión Ambiental - PIGA, categoría Sector Descentralizado Territorialmente.



Alcaldía Local de  
**Los Mártires**



**Ren**  
**CU** dición de  
**ENTAS**  
**Gestión**  
**2015**