

INFORME AVANCE PDL 2017 - 2020

Septiembre 30 de 2017



BOGOTÁ
MEJOR
PARA TODOS

SECRETARÍA DE
PLANEACIÓN

LOCALIDAD:

Los Mártires

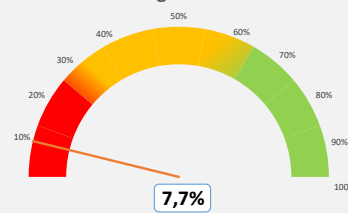
Dirección de planes de Desarrollo y Fortalecimiento Local - SDP

Elegir Localidad

Antonio Nariño	Barrios Unidos
Bosa	Chapinero
Ciudad Bolívar	Engativá
Fontibón	Kennedy
La Candelaria	Los Mártires
Puente Aranda	Rafael Uribe Uribe
San Cristóbal	Santa Fe
Suba	Sumapaz
Teusaquillo	Tunjuelito
Usaquén	Usme

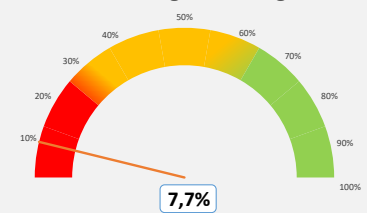
AVANCE DEL PLAN DE DESARROLLO

% Avance según lo Contratado



Este porcentaje corresponde al avance total de cada Plan de Desarrollo Local según lo contratado.

% Avance según lo Entregado

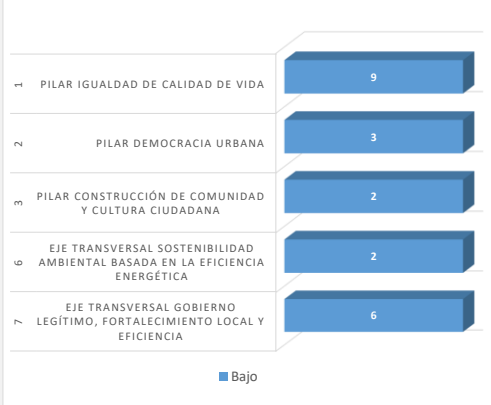


Este porcentaje corresponde al avance total de cada Plan de Desarrollo Local según los bienes o servicios entregados.

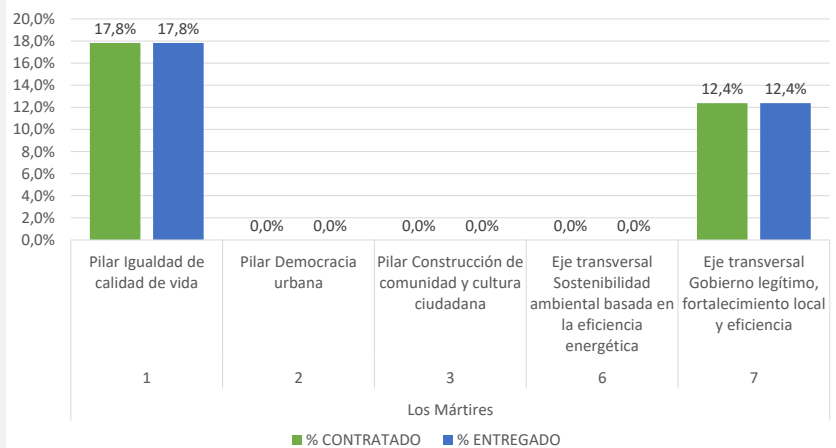
de metas PDL

22

METAS Y NIVEL DE AVANCE



% Avance por Eje o Pilar



Este porcentaje corresponde al avance del Plan de Desarrollo Local frente al Pilar o Eje. Su cálculo tiene en cuenta tanto el avance contratado como entregado.

Apropiación POAI
2017

\$29.559.789.000

Compromisos

Giros

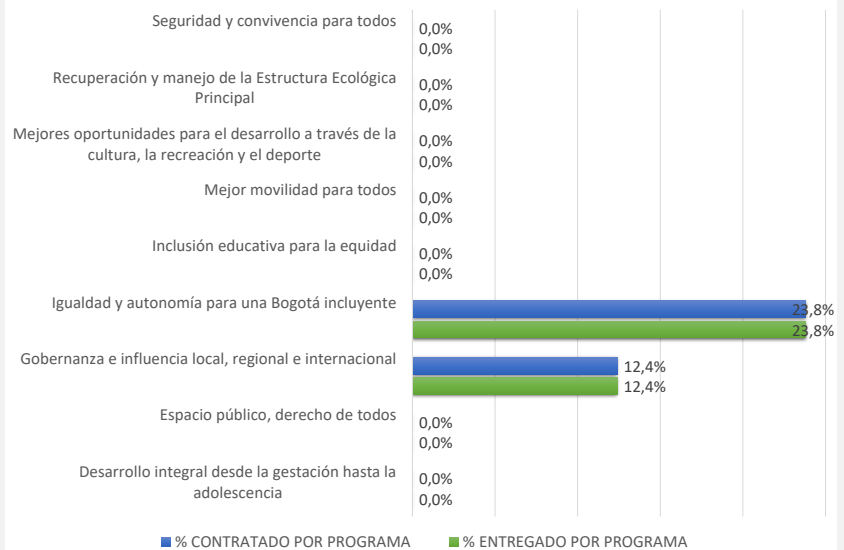
\$ 4.054.766.069

\$ 2.285.498.789

13,7%

7,7%

AVANCE DE PROGRAMAS



Este porcentaje corresponde al avance del Plan de Desarrollo Local frente a cada uno de los programas que lo integran.

INFORME AVANCE PDL 2017 - 2020

Septiembre 30 de 2017



BOGOTÁ
MEJOR
PARA TODOS

SECRETARÍA DE
PLANEACIÓN

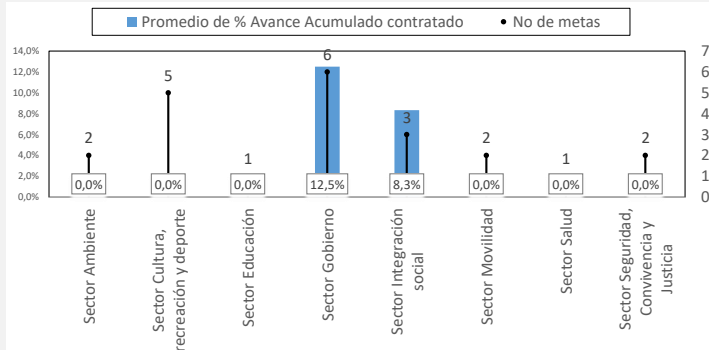
LOCALIDAD:

Los Mártires

Dirección de planes de Desarrollo y Fortalecimiento Local - SDP

AVANCE POR SECTOR

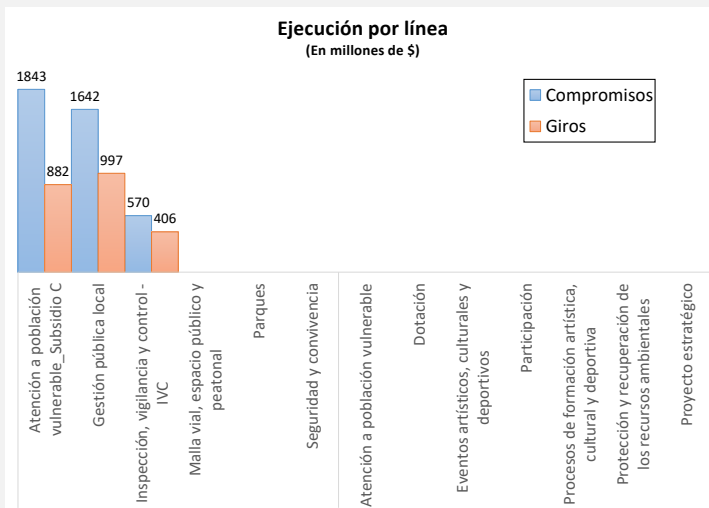
SECTOR	% Apropiación POAI 2017	Total Compromisos	Total Giros
Sector Gobierno	59,80%	\$ 2.211.321.073	\$ 1.403.048.509
Sector Movilidad	20,75%	\$ 0	\$ 0
Sector Integración social	7,85%	\$ 1.843.444.996	\$ 882.450.280
Sector Cultura, recreación y deporte	6,33%	\$ 0	\$ 0
Sector Seguridad, Convivencia y Justicia	3,11%	\$ 0	\$ 0
Sector Educación	0,91%	\$ 0	\$ 0
Sector Ambiente	0,68%	\$ 0	\$ 0
Sector Salud	0,58%	\$ 0	\$ 0
TOTALES	100,00%	\$ 4.054.766.069	\$ 2.285.498.789



La Gráfica calcula el promedio de avance contratado de las metas por cada uno de los sectores, a la vez que visibiliza la cantidad de metas asociadas.

AVANCE POR LÍNEA DE INVERSIÓN

Anexos Línea de inversión	% Apropiación POAI 2017
Anexo 1 (85%)	42,68%
Atención a población vulnerable_Subsidio C	6,77%
Gestión pública local	6,23%
Inspección, vigilancia y control - IVC	1,96%
Malla vial, espacio público y peatonal	20,75%
Parques	3,86%
Seguridad y convivencia	3,11%
Anexo 2 (15%)	57,32%
Atención a población vulnerable	0,91%
Dotación	1,66%
Eventos artísticos, culturales y deportivos	1,22%
Participación	0,64%
Procesos de formación artística, cultural y deportiva	1,25%
Protección y recuperación de los recursos ambientales	0,68%
Proyecto estratégico	50,96%



La Gráfica establece el presupuesto comprometido al respectivo corte por cada Línea de Inversión Local. Hay que recordar que las líneas de inversión determinan una orientación estratégica de las inversiones que se podrán realizar en el horizonte del Plan de Desarrollo Local.

AVANCE POR PROYECTO DE INVERSIÓN

Código Proyecto	Nombre Proyecto	AVANCE CONTRATADO	Compromisos	AVANCE ENTREGADO	Giros
3-3-1-15-01-02-1482-00	Una infancia y adolescencia mejor para todos nuestros niños, niñas y adolescentes, felices y protegidos	0,0%	\$ 0	0,0%	\$ 0
3-3-1-15-01-03-1489-00	Una vejez mejor para todas las personas mayores dignas, activas y felices	25,0%	\$ 1.843.444.996	25,0%	\$ 882.450.280
3-3-1-15-01-03-1491-00	Una asistencia mejor para todas las personas con discapacidad, mejorando su calidad de vida	0,0%	\$ 0	0,0%	\$ 0
3-3-1-15-01-07-1497-00	Todos nuestros niños, niñas y adolescentes con mejor educación incluyente y de calidad	0,0%	\$ 0	0,0%	\$ 0
3-3-1-15-01-11-1499-00	Una mejor cultura, recreación y deporte para toda nuestra comunidad, en ejercicio de sus derechos y con enfoque	0,0%	\$ 0	0,0%	\$ 0
3-3-1-15-02-17-1503-00	Mejores parques para todos	0,0%	\$ 0	0,0%	\$ 0
3-3-1-15-02-18-1505-00	Mejor movilidad para todos	0,0%	\$ 0	0,0%	\$ 0
3-3-1-15-03-19-1520-00	Territorios seguros para todos	0,0%	\$ 0	0,0%	\$ 0
3-3-1-15-06-38-1507-00	Los Mártires florecen	0,0%	\$ 0	0,0%	\$ 0
3-3-1-15-07-45-1523-00	Gobierno legítimo y transparente para todos	25,0%	\$ 2.211.321.073	25,0%	\$ 1.403.048.509
3-3-1-15-07-45-1525-00	Mártires fortalece la participación y el control social	0,0%	\$ 0	0,0%	\$ 0
3-3-1-15-07-45-1526-00	Sede de gobierno legítimo al servicio de los ciudadanos	0,0%	\$ 0	0,0%	\$ 0